

MAIS DO
QUE TER.
É SER.

DABI ATLANTE

DABI ATLANTE

WWW.DABIATLANTE.COM.BR


SER
GRANDE É

serdabi

SÉRIE

IMAGEM · PERIFÉRICOS · PEÇAS DE MÃO

Fotos Ilustrativas. As cores podem ter sofrido alterações na reprodução gráfica. A Dabi Atlante reserva-se ao direito de realizar alterações no design especificações técnicas dos produtos mediante autorização da ANVISA para prosseguir no aperfeiçoamento do mesmo. 51000000099 - Revisão Janeiro/2020.



PERIFÉRICOS

PROFI CLASS



- Ultrassom para remoção de biofilme mineralizado ou para tratamento endodôntico
- Jato de bicarbonato
- Exclusiva tecla seletora de potência para pontas diamantadas utilizadas em dentística
- 4 níveis de rotação da bomba peristáltica

PROFI NEO

- Ultrassom para remoção de biofilme mineralizado ou para tratamento endodôntico
- Jato de bicarbonato
- Chave seletora para ajuste rápido da potência de remoção ou terapia endodôntica
- 4 níveis de rotação da bomba peristáltica



AUTOCLAVE

A Autoclave da Dabi Atlante garante uma esterilização eficiente dos instrumentais. Dispositivos de segurança contra aumento excessivo de pressão e temperatura, além dos mecanismos de proteção durante o manuseio do equipamento.

- Tempo de esterilização pré-programado
- Câmara de esterilização em aço inox
- Secagem com a porta entreaberta
- Vedação da porta em silicone de alta performance
- Comandos manuais simples e precisos
- Abastecimento manual da câmara
- Sistema de segurança automático
- 3 bandejas internas (21L)
- 2 bandejas internas (12L)



12 L



21 L

	12 L	21 L
TENSÃO DE ALIMENTAÇÃO E FREQUÊNCIA	127V- (100-140V-) 220V- (198-264V-)	127V- (100-140V-) 220V- (198-264V-)
DIÂMETRO DA CÂMARA (MM)	214 mm	240 mm
PROFUNDIDADE DA CÂMARA (MM)	318 mm	450 mm

CARACTERÍSTICAS LINHA PROFI

- Bomba peristáltica e reservatório de líquido irrigante acoplados
- Sistema de varredura no jato de bicarbonato
- Transdutor piezoelétrico com potência de 29.000 Hz
- Válvula reguladora de pressão
- Tips: 02 Perio Sub e 01 Perio Supra
- Capas removíveis e autoclaváveis

TIPS

Periodontia

Pontas indicadas para a remoção de cálculo dental em todas as superfícies dentais supra e sub gengivais.



Endodontia

Pontas indicadas para remoção de instrumentos fraturados, remoção de pinos intra radiculares, cimentos e etc.



FOTOPOLIMERIZADOR OPTILIGHT MAX À BATERIA

- Aparelho sem fio
- 3 modos programáveis de aplicação
- Contínuo: máxima luminosidade do início ao fim da fotopolimerização
- Rampa: aumento gradual da intensidade da luz
- Pulsado: acionamento pulsante com ciclos de 1x1 seg
- Tempo de operação programável: 5, 10, 15 e 20 segundos
- Sinal sonoro: BIP a cada 5 segundos
- LED de alta potência com intensidade de luz acima de 1000 mW/cm²
- Condutor de luz de fibra óptica 100% coerente
- Bateria inteligente recarregável



PERIFÉRICOS

COMPRESSORES

O Compressor da Dabi Atlante é um equipamento que fornece ar comprimido de qualidade, com baixa emissão de ruídos. Seu funcionamento é de alta performance e está disponível nos modelos: 40L, 65L e 150L.

- Compacto
- Baixo nível de ruído
- Baixo consumo de energia
- Motor isento de óleo ou emissão de fumaças, vapores e odores
- Regulador de pressão na saída com filtro de ar e dreno para água
- Proteção contra superaquecimento
- Modelos com reservatórios com pintura eletrostática interna e externa garantindo uma maior durabilidade do compressor



40 L



65 L



150 L

	40 L	65 L	150 L
TENSÃO DE ALIMENTAÇÃO E FREQUÊNCIA	220V-±10% / 60Hz ou 127V-±10% / 60Hz	220V-±10% / 60Hz ou 127V-±10% / 60Hz	220V-±10% / 60Hz
PRODUTO (LxCxA)	498 x 448 x 801 mm	498 x 498 x 971 mm	497 x 1066 x 936 mm

BOMBA DE VÁCUO

A Bomba de Vácuo da Dabi Atlante tem um sistema de sucção de alta potência, além de ser compacta e de fácil assepsia. É fabricada com materiais de alta qualidade que garantem longa durabilidade e menos gastos com manutenção.

- Motor de alto desempenho, baixo nível de ruído e consumo de energia podendo ser instalada a até 15 metros do consultório
- Vácuo máximo em 400 mm/Hg
- Conjunto Corpo/Rotor em bronze: maior vida útil e menor desgaste
- Filtro de entrada de água: impede impureza nas válvulas
- Filtro separador de detritos de fácil acesso e remoção facilitando a limpeza
- Pés de Borracha e Abafador: provendo menor vibração e conseguinte menor ruído
- Baixo nível de manutenção: pode ser instalado em área externa
- Bivolt: 110-127 / 220V- (Chave Seletora)



1/2 HP



1 HP



KIT BV (OPCIONAL)

	1/2 HP	1 HP
TENSÃO DE ALIMENTAÇÃO E FREQUÊNCIA	110 - 127 / 220V- (Bivolt - Chave Seletora)	110 - 127 / 220V- (Bivolt - Chave Seletora)
VÁCUO MÁXIMO	400 mm/Hg	550 mm/Hg
CONSUMO DE ÁGUA	0,400 l/min	0,400 l/min

KIT ACADÊMICO

- Formato ergonômico: maior aderência e estabilidade
- Tratamento eletroquímico: sistema que assegura maior durabilidade da rosca

NA COMPRA DO SEU KIT, GANHE UM ÓLEO LUBRIFICANTE EXCLUSIVO

INCLUSO:

- Alta Rotação
- Micromotor
- Contra-Ângulo
- Peça Reta



MICROMOTOR ELÉTRICO & CONTRA ÂNGULO MULTIPLICADOR

O Micromotor Elétrico é a última palavra em instrumento para preparos bucais para você que deseja um trabalho de excelência.

Superior ao micromotor pneumático convencional, o Micromotor Elétrico oferece ao profissional um nível de precisão sem igual, com altíssimo torque e controle preciso da velocidade de rotação.

O Micromotor Elétrico também apresenta baixo nível de ruído, que em algumas relações de velocidade é praticamente inexistente.



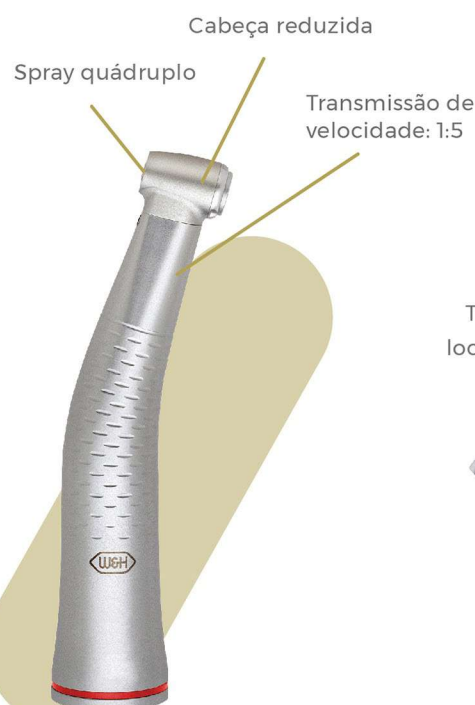
ALTO TORQUE E BAIXO NÍVEL DE RUÍDO

ALTA ROTAÇÃO

- Design arrojado com linhas arredondas
 - Conexão Borden
 - Spray Triplo
 - Alto torque
- Disponível em Push Button e Friction Grip

BAIXA ROTAÇÃO

- Contra-ângulo FG e PB
- Peça reta
- Micromotor



LED+

Transmissão de luz através de LED localizado no micromotor ao contra-ângulo através de fibras de vidro.



O Contra-Ângulo Multiplicador trabalha com rotação máxima de 200.000 RPM com torque de até seis vezes maior que uma alta rotação convencional. Além disso, é possível selecionar o limite da rotação ideal para cada tipo de procedimento.

O Micromotor Elétrico pode ser adquirido em versões como Kit para ser instalado no interior do equipo do seu consultório ou mesmo em versão de mesa, para aqueles que precisam de mobilidade, podendo ser facilmente instalado em qualquer consultório através da conexão borden do equipo na parte posterior do equipamento.

RAIOS X SPECTRO 70 X

- Disponível nas versões:
Parede com Braço Pantográfico
Coluna Móvel com braço simples
- Opções de voltagem 127V ou 220V
- Exposição centesimal com comando disparador com 21 intervalos de tempo a partir de 0,06s
- Produto pronto para os sistemas digitais
- Melhor mobilidade com base em U na versão coluna móvel - facilita a movimentação do equipamento e a aproximação à cadeira para a realização de exames



**DISPONÍVEL
TAMBÉM
NO MODELO
DE PAREDE**



RAIOS X SELETRONIC

- Controle digital ajustável ao biótipo do paciente
- Personalização manual do tempo de exposição
- Correção automática do tempo de exposição conforme oscilações da tensão elétrica da rede
- Dupla colimação
- Câmara de expansão
- Bivolt com regulador de voltagem (item opcional)
- Modelo coluna móvel e parede



**DISPONÍVEL TAMBÉM
NO MODELO DE PAREDE**



EAGLE DIGITAL SENSOR

- Sensor Intraoral: Tamanho 1, área ativa de 20mm x 30mm
Tamanho 2, área ativa de 26mm x 36mm
- Compatível com a maioria dos equipamentos de Raios X Intraoral
- Cabo de três metros, possibilitando maior distância entre o sensor e o computador
- Cabo de fácil reposição
- Instalação simplificada
- Acompanha case para transporte
- Software com ferramenta para edições de imagens, odontometria, odontograma, geração de laudos e cadastro de pacientes
- Kit Posicionadores



eagle.ps

Scanner de Placa de Fósforo.

- Portátil; plug and play com software de fácil instalação com amplo range de ferramentas para edição
- Acompanha quatro placas intraorais de fósforo (3 no tamanho 2 e 1 no tamanho 0)
- Nível de cinza: 14 bits
- Resolução (PL/mm, dpi): 25
- Possui driver TWAIN para compatibilidade com outros softwares
- Exporta para vários formatos, inclusive DICOM



Placas de Fósforo Intraorais nos tamanhos: 0, 1, 2 e 3.



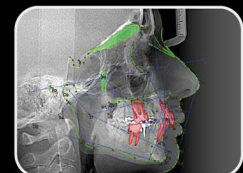
eagle edge

NO LIMITE DA EXPERIÊNCIA



CONFIGURAÇÕES:
PAN
PAN / TELE
TOMO
TOMO / PAN / TELE

- Melhoria na qualidade do processamento de imagens, com redução de artefatos metálicos
- Novo software com sistema de Inteligência Artificial
- Conta com um algoritmo que corrige automaticamente a imagem em caso de micro-movimentações, garantido a melhor qualidade do exame
- FOVs disponíveis: 5Hx5 Ø / 6Hx9 Ø / 9Hx9 Ø / 9Hx16 Ø / 15Hx16 Ø / 21Hx16 Ø
- Stitching automático na reconstrução de tomografias



- Upgrade entre versões
- Voxel Isotrópico entre 75 e 400um
- Software OnDemand 3D Dental

- Único financiável através de FINAME e BNDES
- Atendimento técnico por acesso remoto